

中国通用别克 GL8ES 陆尊方向盘偏移学习操作方法

功能说明： 当更换转向系统核心部件后或者拆装方向盘或调整转向连接部位、转向系统报故障或数据异常时，需要执行该功能。

支持设备： 元征全系列综合诊断设备

实测车型： 2021 别克 GL8ES 陆尊。VIN 码为：LSGUL83L2MA*****

操作指引：

1. 使用 PAD 5 选择【智能诊断】(如下图)；



图 1



图 2

2. 选择【诊断】(如下图):



图 3

3. 点击【EBCM(ABS 电子刹车控制模块)】进入系统（如下图）；

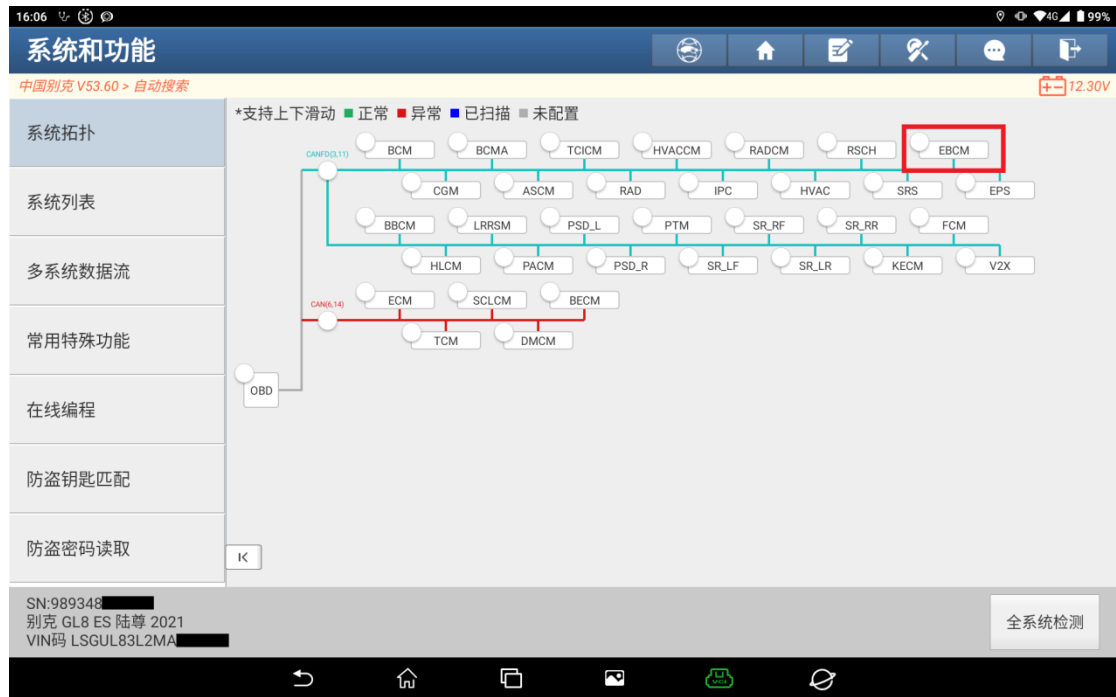


图 4



图 5

4. 点击【特殊功能】菜单（如下图）；



图 6

5. 点击【方向盘偏移学习】功能（如下图）；



图 7

6. 提示信息“执行该功能可能会改变车辆状态，是否确定执行此功能？”，点击“确定”进入下一步（如下图）；

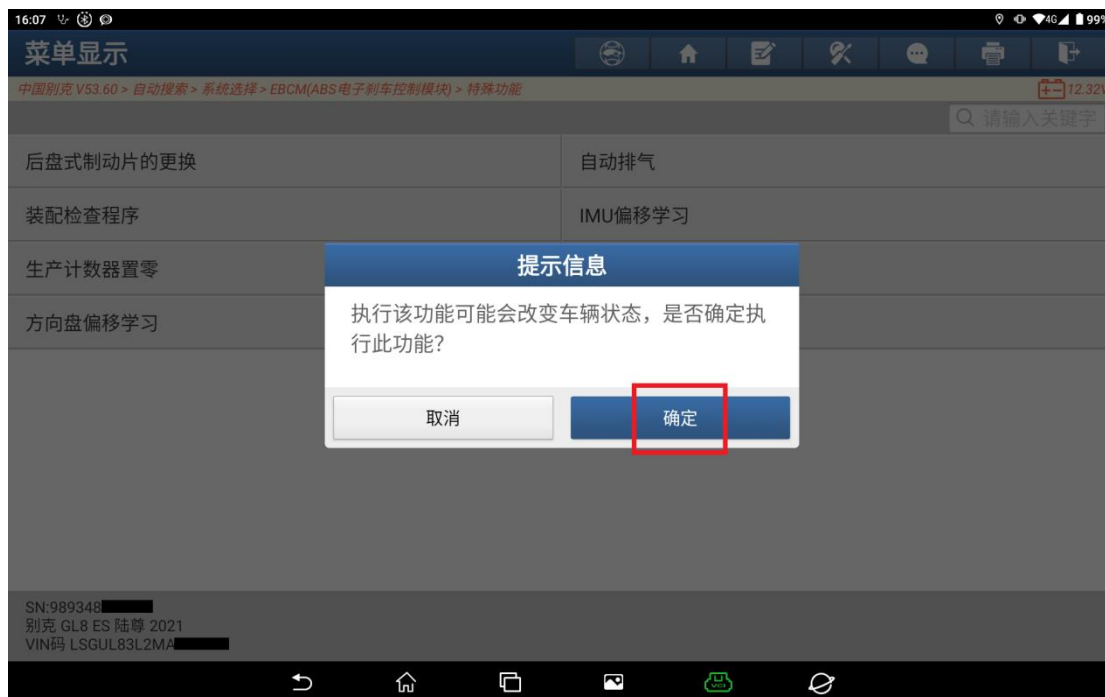


图 8

7. 提示信息“打开点火开关，并保持发动机关闭。”，点击“确定”进入下一步（如下图）；



图 9

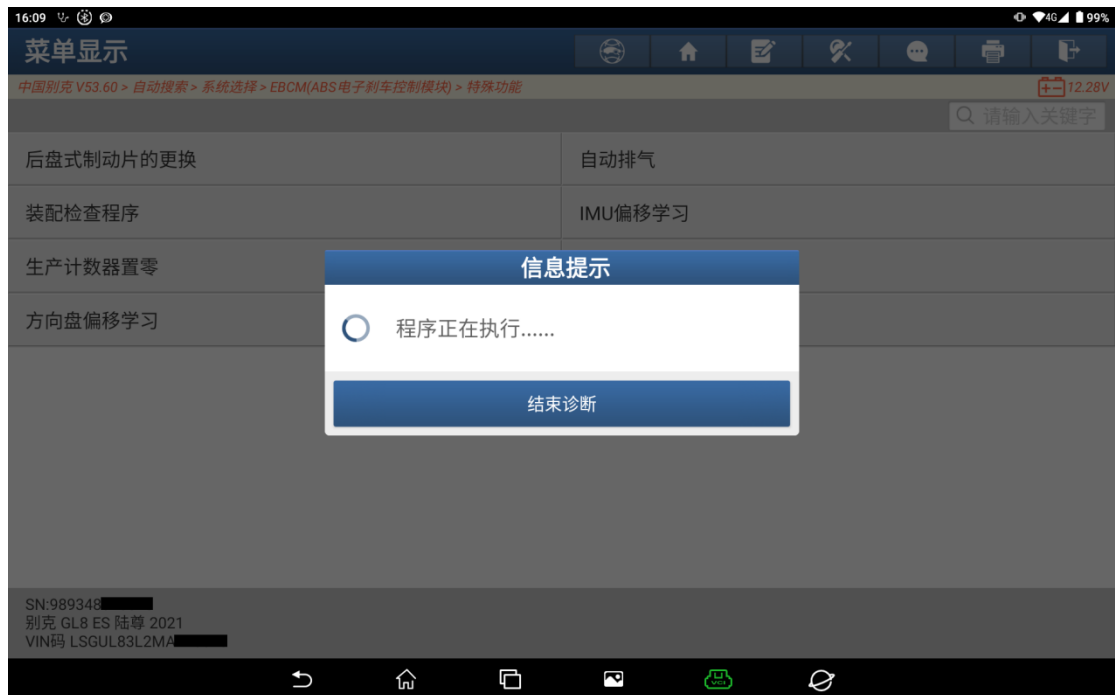


图 10

8. 提示信息“清除故障诊断码（DTC）”，点击“确定”进入下一步（如下图）；



图 11



图 12

声明:

该文档内容归深圳市元征公司版权所有,任何个人和单位不经同意不得引用或转载。