

吉普指挥官电动尾门标定

功能说明：更换 ECU 或提升式车门，需要执行此标定功能。

实测车型：2008 年吉普指挥官，VIN 为：1J8H358248Y11***，如下图：



操作指引：

1). 选择 “PLGM（电动提升式门模块）”，如图 1：



图 1

2). 选择 “特殊功能”，如图 2：



图 2

3). 首先标定全开位置，选择“标定提升式车门全开位置”，如图 3：



图 3

4). 点“确定”，如图 4：



图 4

5). 确认提升式车门处于全闭位置，点“确定”，如图 5：

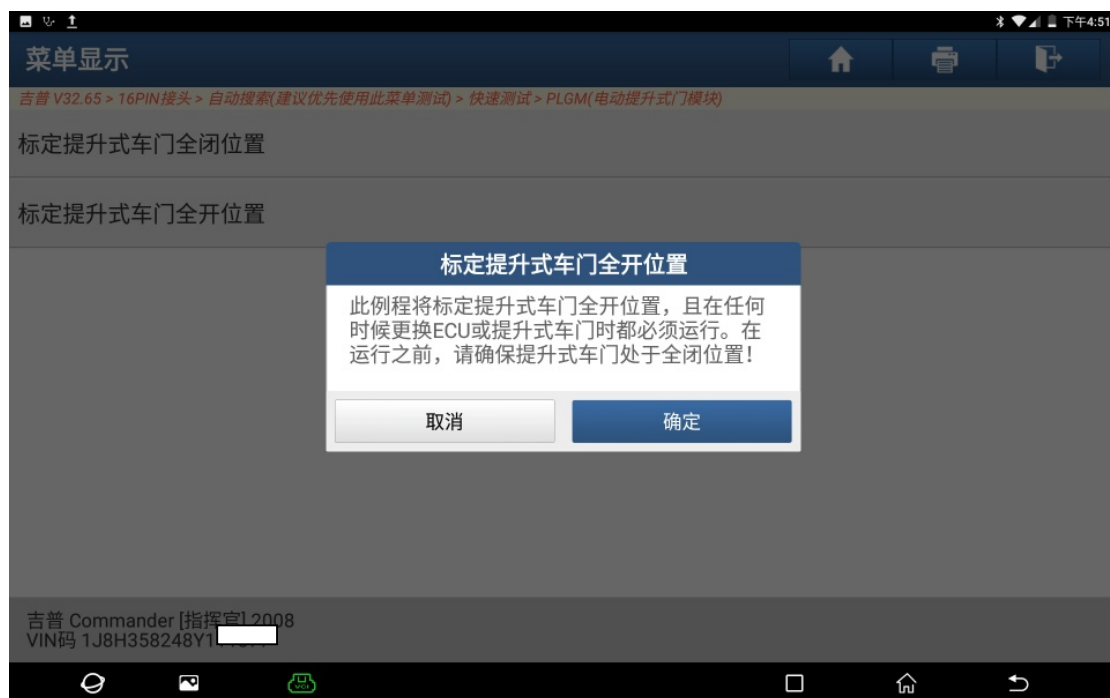


图 5

6). 提升式车门自动打开至全开位置，如图 6：



图 6

7). 标定已完成，点“确定”，如图 7:



图 7

8). 标定通过，点“确定”，如图 8:



图 8

9). 选择“标定提升式车门全闭位置”，如图 9：



图 9

10). 点“确定”，如图 10：



图 10

11). 确认提升式车门处于全开位置，点“确定”，如图 11:

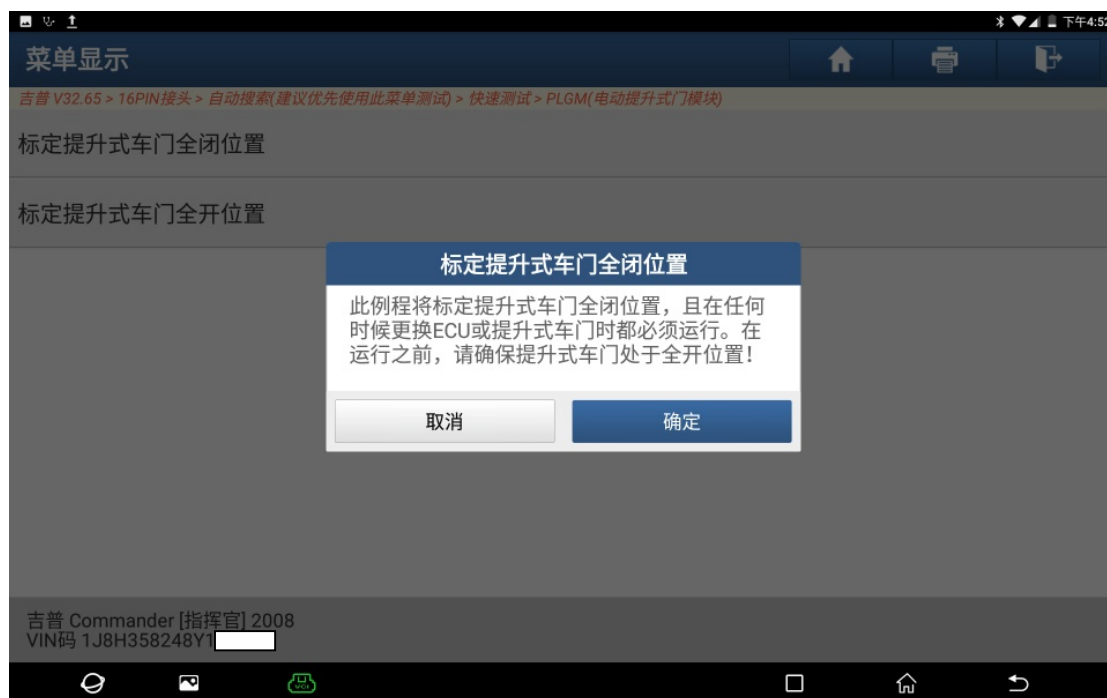


图 11

12). 提升式车门自动关闭至全闭位置，如图 12:



图 12

13). 标定完成，点“确定”，如图 13:

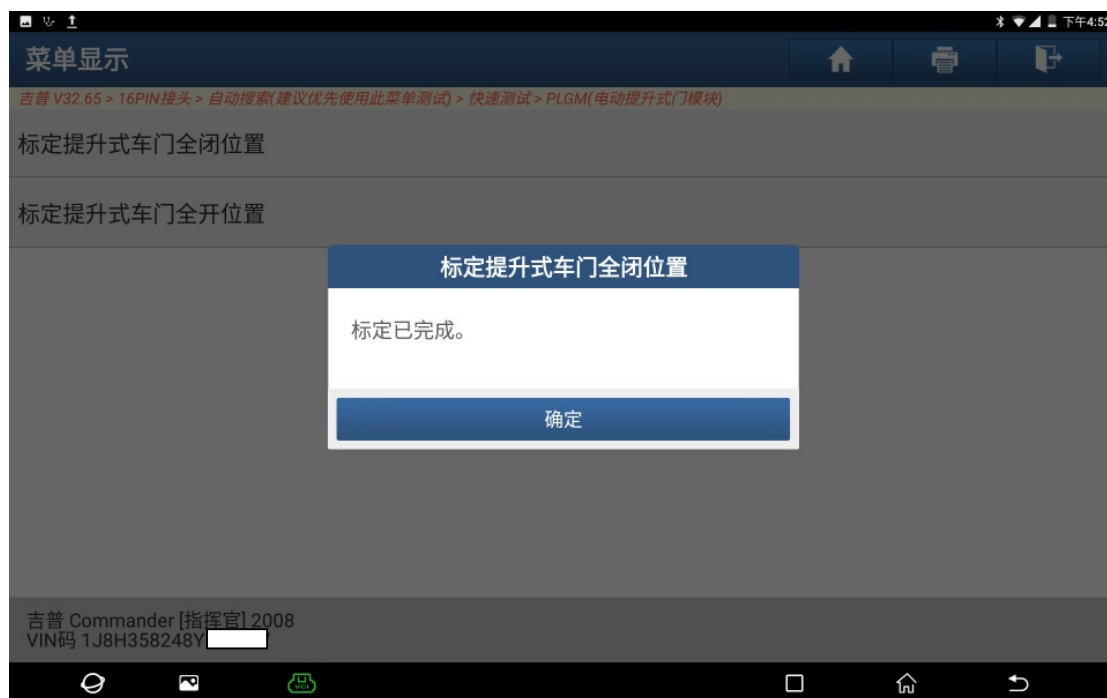


图 13

14). 标定通过，点“确定”，如图 14:

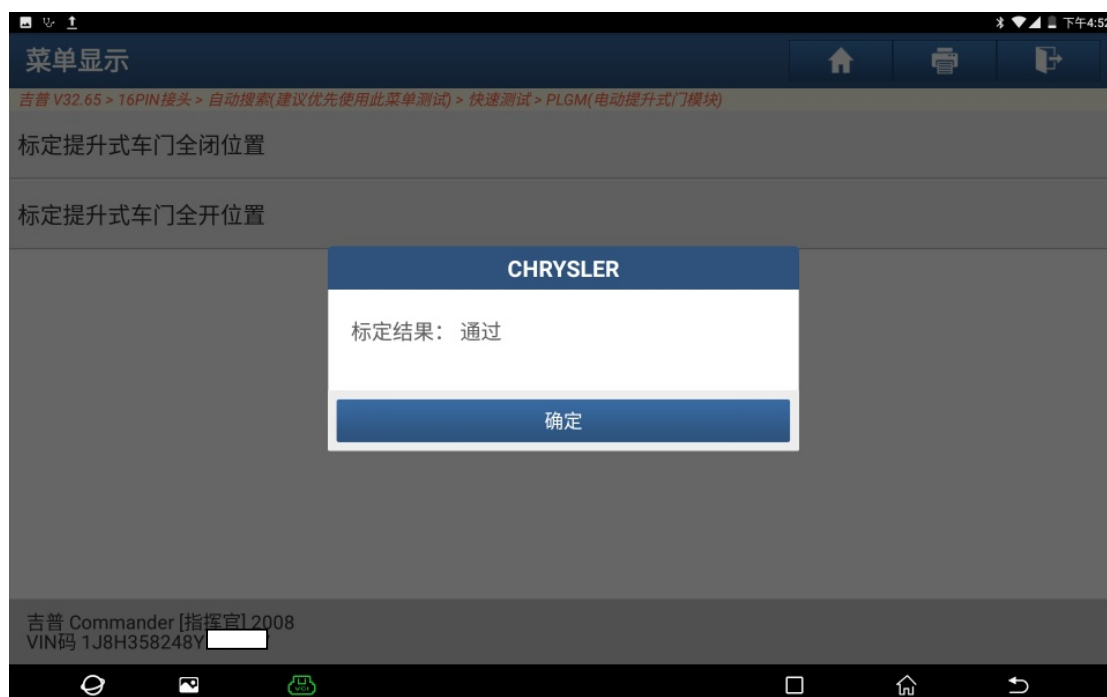


图 14

声明:

该文档内容归深圳市元征科技股份有限公司版权所有，任何个人和单位不经同意不得引用或转载。