

中国通用雪佛兰创酷发动机机油寿命重置操作方法

功能说明： 保养更换发动机机油后，需要执行该功能。

支持设备： 元征全系列综合诊断设备

实测车型： 2024 雪佛兰创酷。VIN 码为：LSGEM8350RG*****

操作指引：

1. 使用 PAD V 选择【传统诊断】（如下图）；

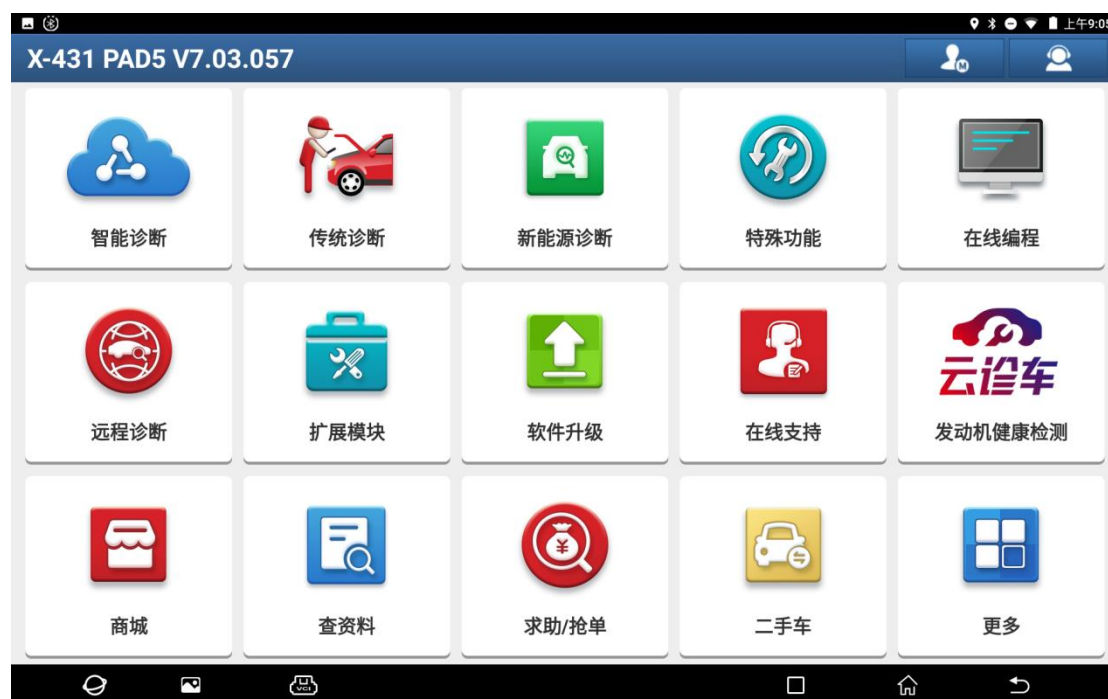


图 1

2. 进入后选择【中国通用】软件进行测试（如下图）；



图 2



中国通用诊断软件 V53.30

软件介绍

覆盖电控系统：

发动机、变速箱、防抱死刹车、气囊、动力转向、空调、仪表、车身控制、无钥匙进入、收音机、燃油泵、驻车辅助、前大灯等。

基本功能：

- 读取汽车电脑信息
- 读取汽车故障信息
- 清除汽车故障信息
- 读取汽车运行数据
- 汽车部件运作测试

特殊功能：

- 更换汽车电脑后的编程、配置与设定功能
- 部分系统存在的特殊功能



图 3

3. 选择【自动搜索(建议优先使用此菜单)】菜单识别车型（如下图）；



图 4



图 5

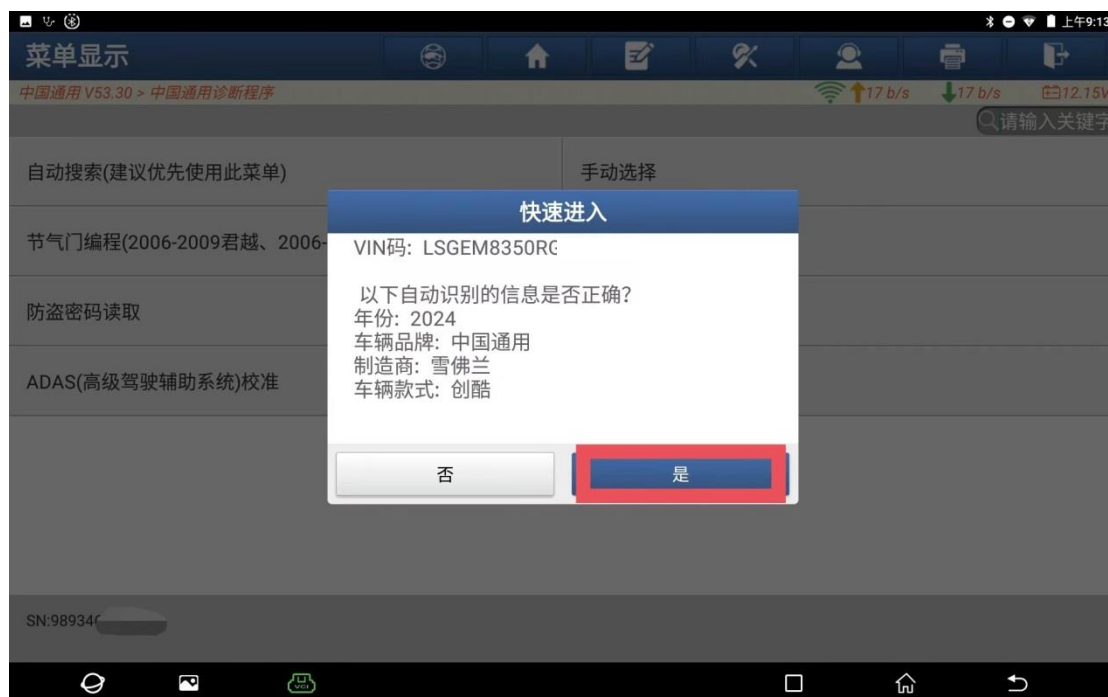


图 6

4. 点击【ECM(发动机控制模块)】进入系统（如下图）；



图 7



图 8

5. 点击【特殊功能】菜单（如下图）：



图 9

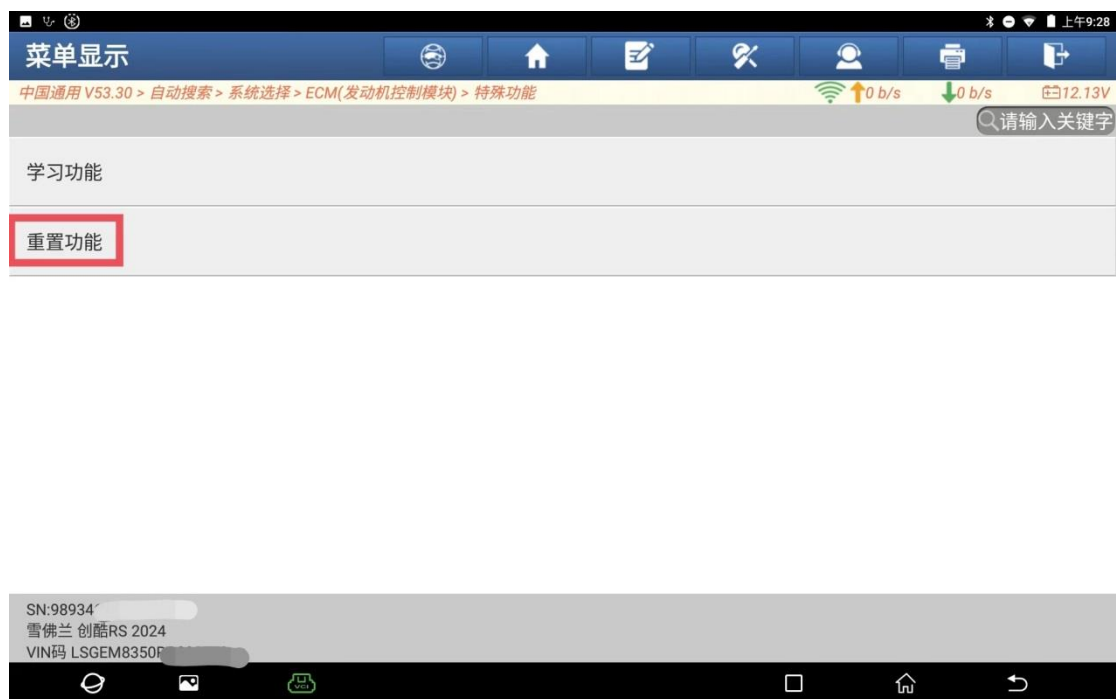


图 10

6. 点击【发动机机油寿命重置】功能（如下图）；



图 11

7. 点击“确定”进入下一步（如下图）；

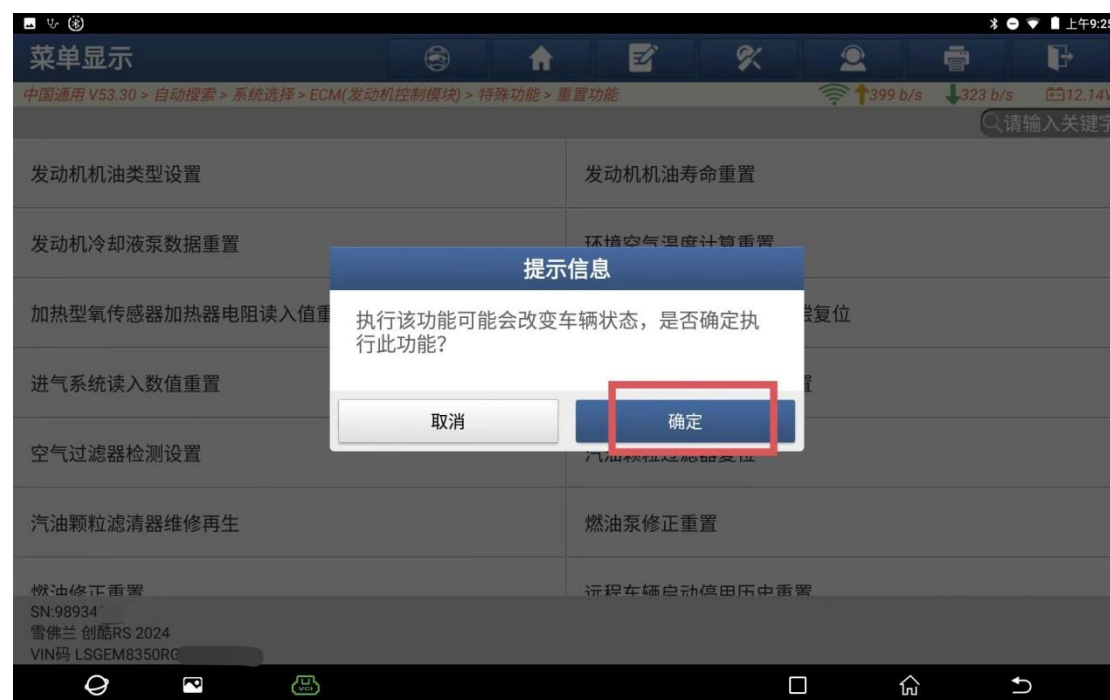


图 12

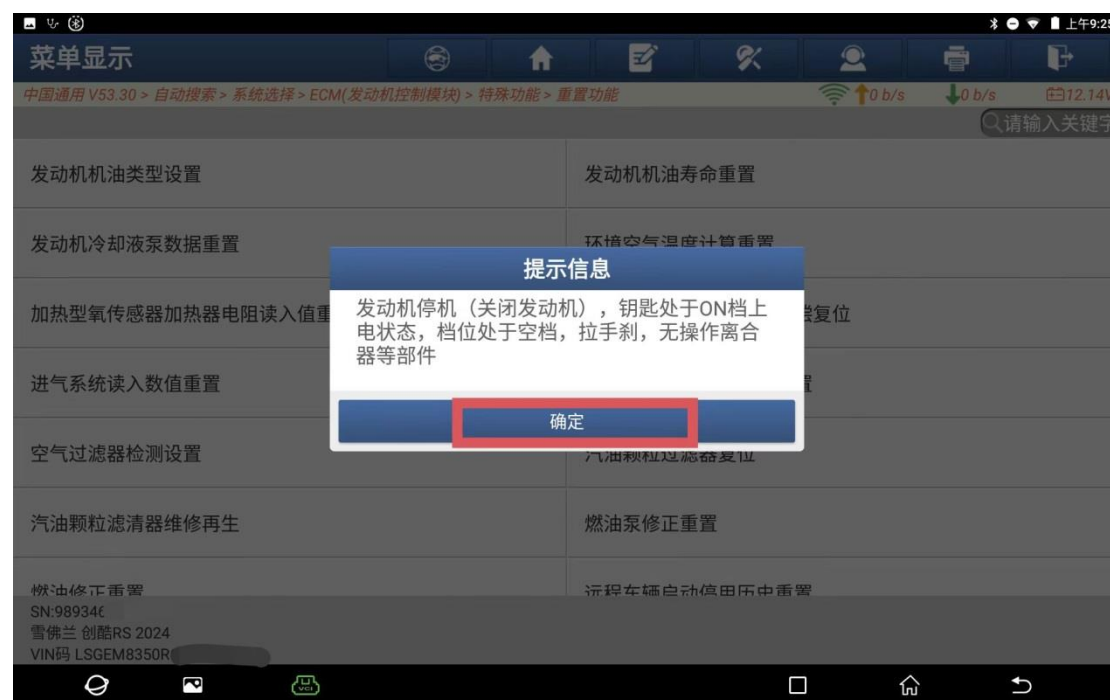


图 13

8. 此时指令状况为“无”，点击“重置”按钮（如下图）；

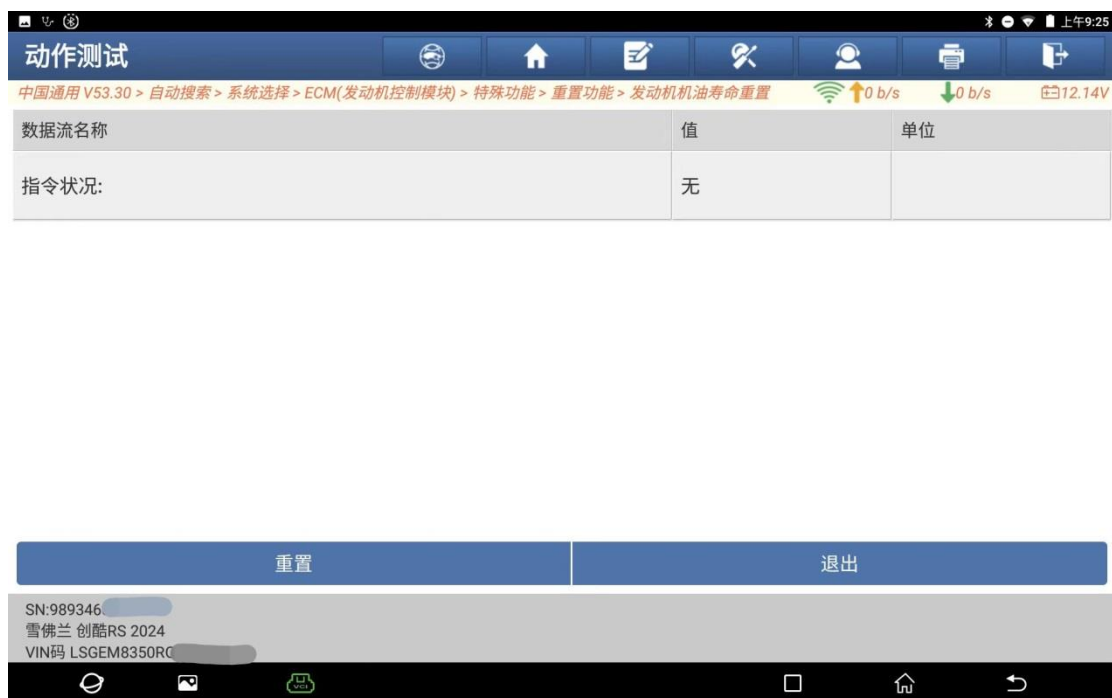


图 14

9. 指令状况由变“无”为“重置”，表示功能重置成功（如下图）；



图 15

声明：

该文档内容归深圳市元征版权所有，任何个人和单位不经同意不得引用或转载。