

丰田 2024 年凯美瑞遥控门锁设置

实测车型： 丰田 凯美瑞 2024 款

功能说明：

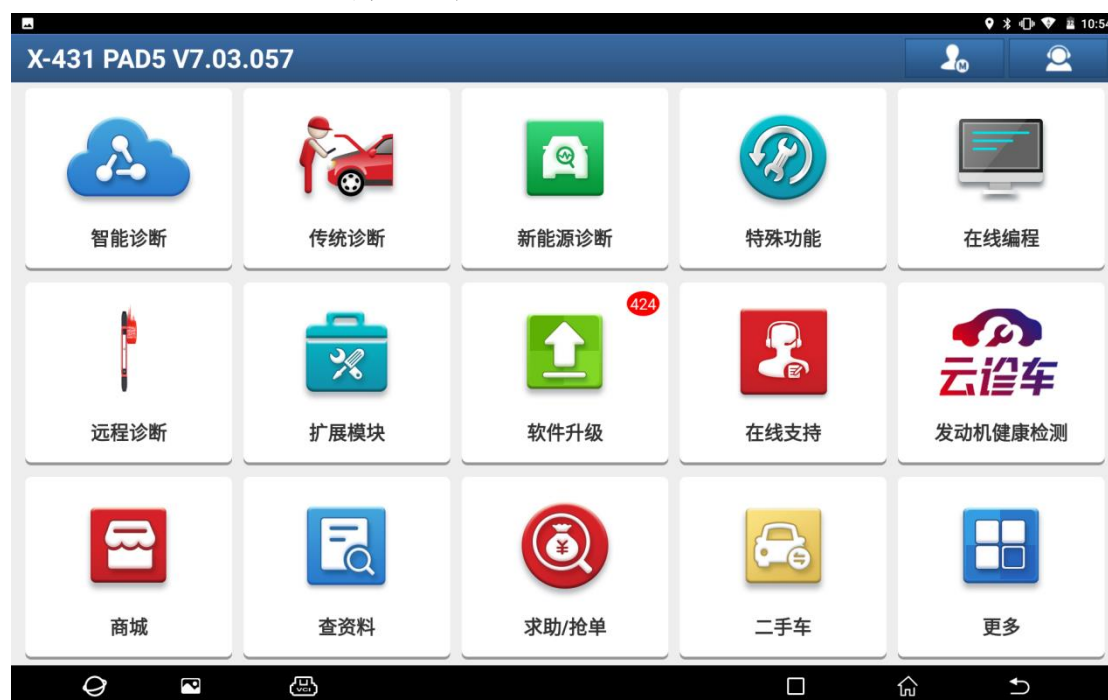
本功能用于丰田车型设置遥控门锁。

执行条件：

打开发动机/电源开关(发动机关闭/Ready 指示灯关闭)。

操作步骤：

1. 在 PAD 5 上，选择【传统诊断】（如下图）；



2. 选择【丰田】进行测试（如下图）；



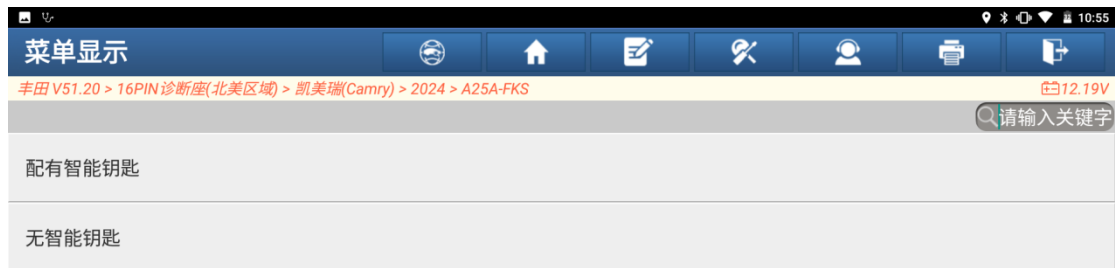
3. 选择“确定”（如下图）；



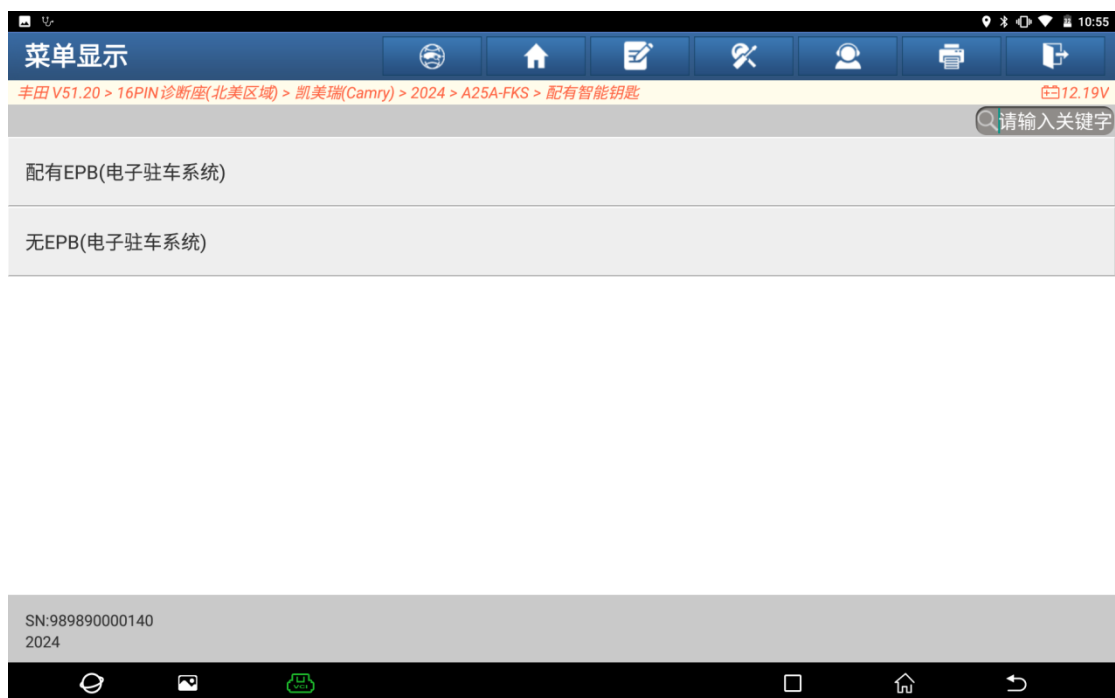
4. 选择【16PIN 诊断座(北美区域)】，开始识别车型。可以选择【区域设置】进行区域选择，本次测试选择北美区域（如下图）；



5. 选择【配有智能钥匙】（如下图）；



6. 选择【配有 EPB(电子驻车系统)】(如下图);



7. 选择“确认”(如下图);



8. 选择【TS(车载信息和通讯系统)】，点击【进入系统】(如下图)；



9. 选择【特殊功能】(如下图);



10. 选择【遥控门锁设置】(如下图);



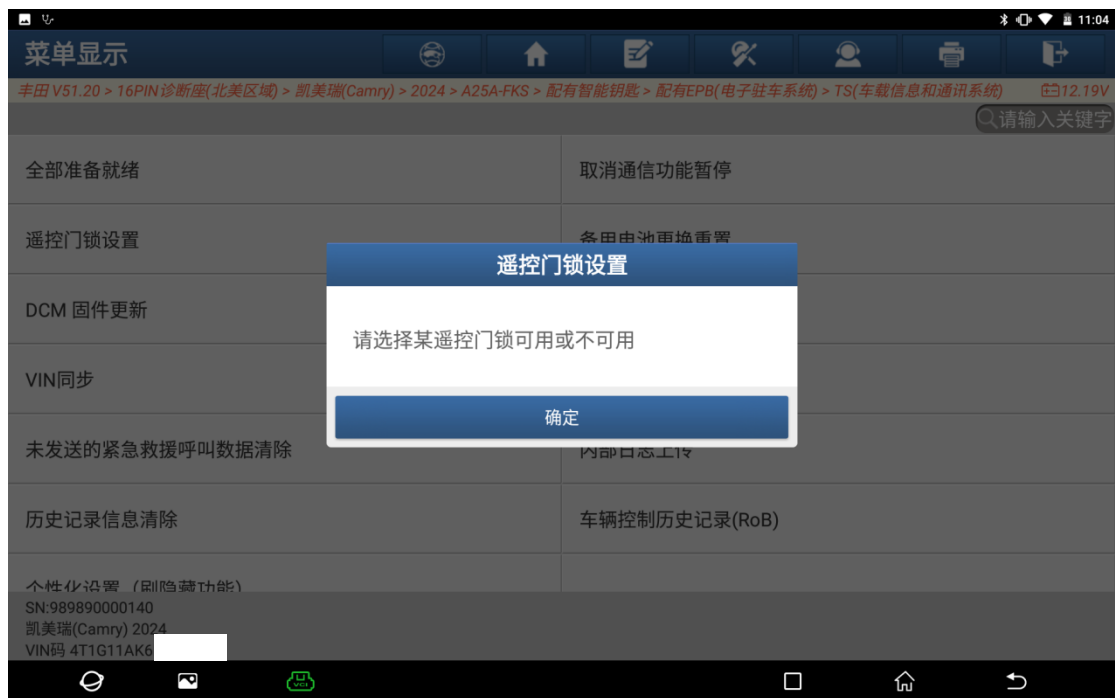
11. 设置遥控门锁时, 使用该功能, 点击“确定”(如下图);



12. 确认以下条件, 点击“确定”(如下图);



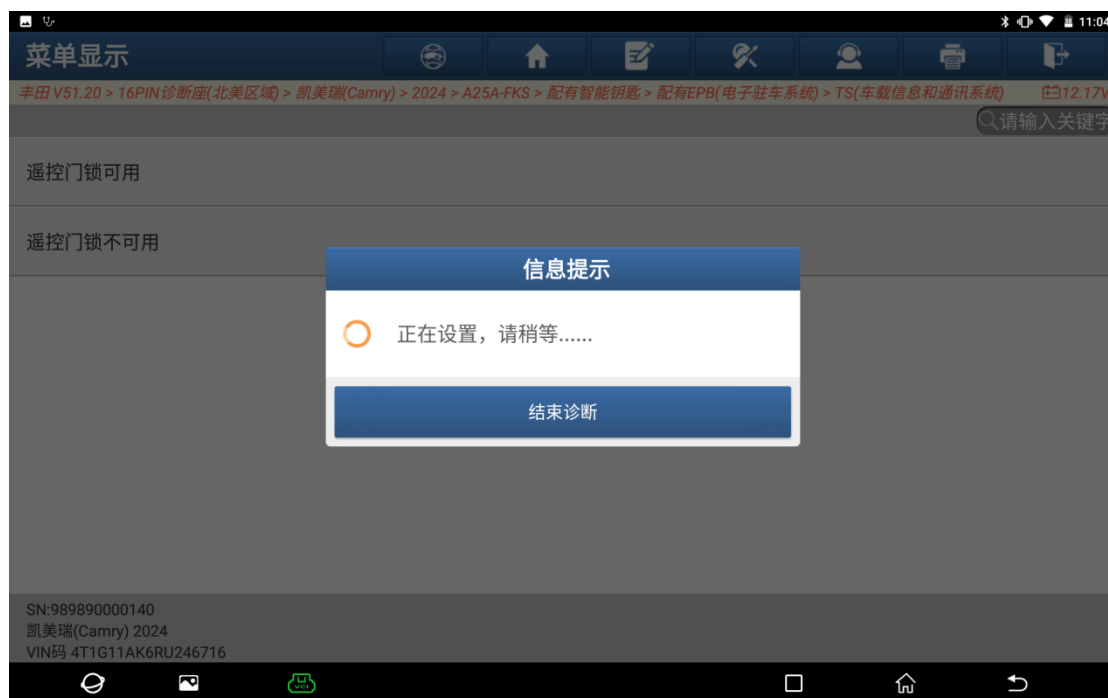
13. 点击“确定”（如下图）；



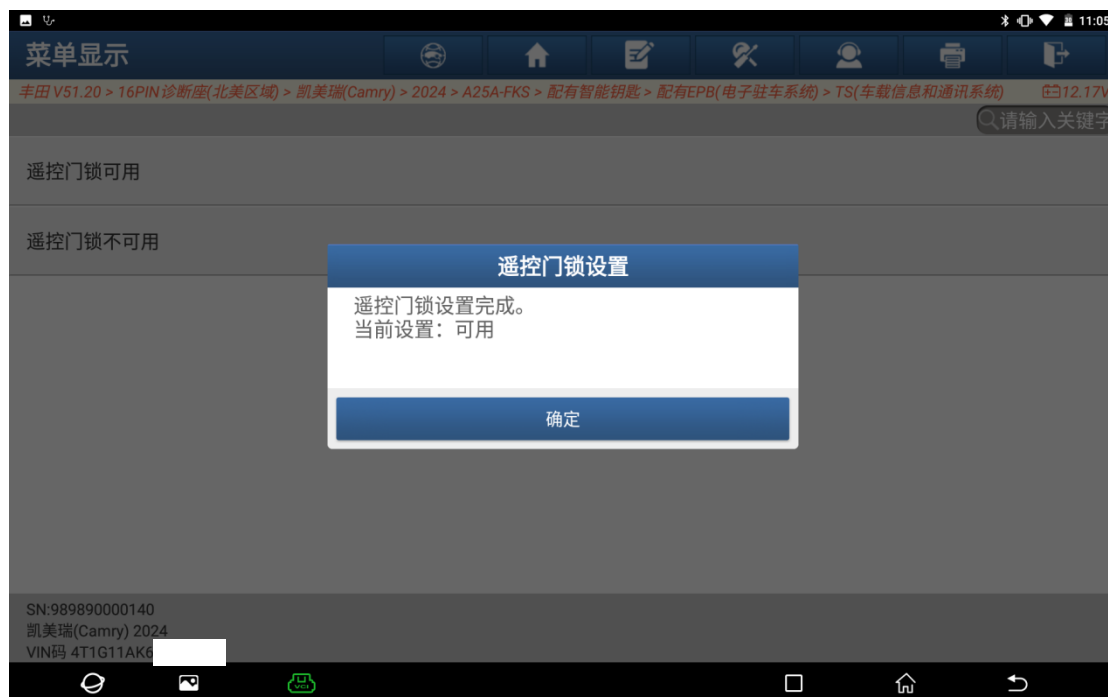
14. 选择下面的选项进行设置，本次测试选择【遥控门锁可用】（如下图）；



15. 开始进行设置，请等待。



16. 遥控门锁设置完成，点击“确定”退出功能；



声明

该文档内容归深圳市元征版权所有，任何个人和单位不经同意不得引用或转载。