

中国通用别克 GL8ES 陆尊气缸功率平衡操作方法

功能说明： 当发动机存在异响或异常磨损排查后或者发动机维修后验证时，需要执行该功能。

支持设备： 元征全系列综合诊断设备

实测车型： 2020 别克 GL8ES 陆尊。VIN 码为：LSGUL83L1LA*****

操作指引：

1. 使用 PAD 5 选择【智能诊断】(如下图)；

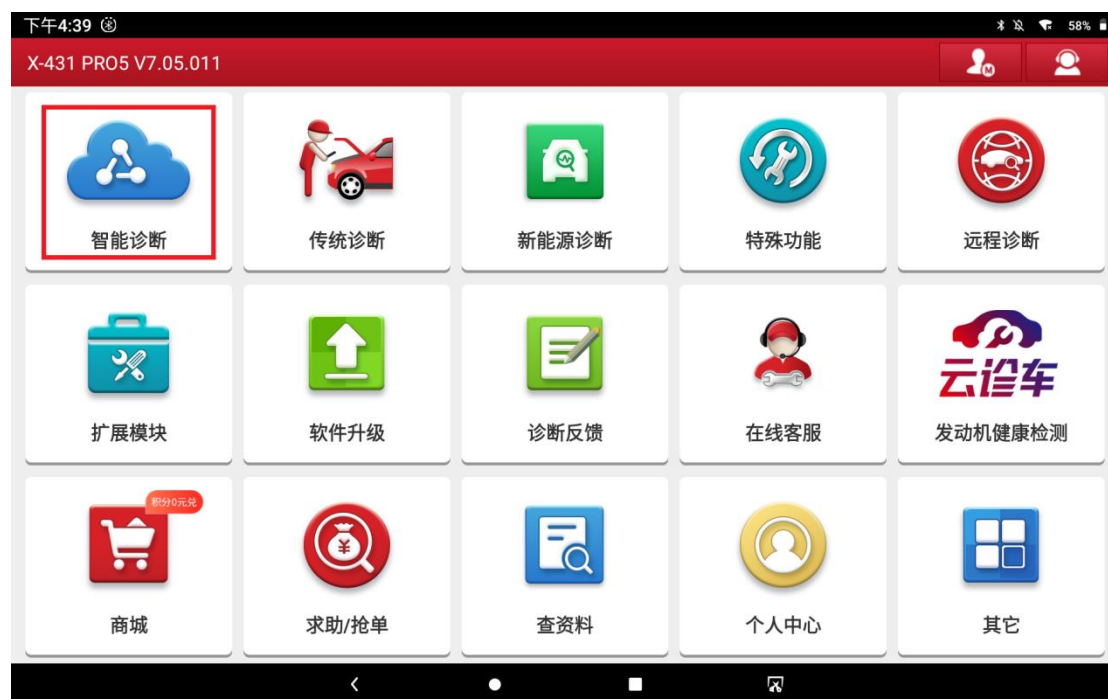


图 1



图 2

2. 选择【诊断】（如下图）；

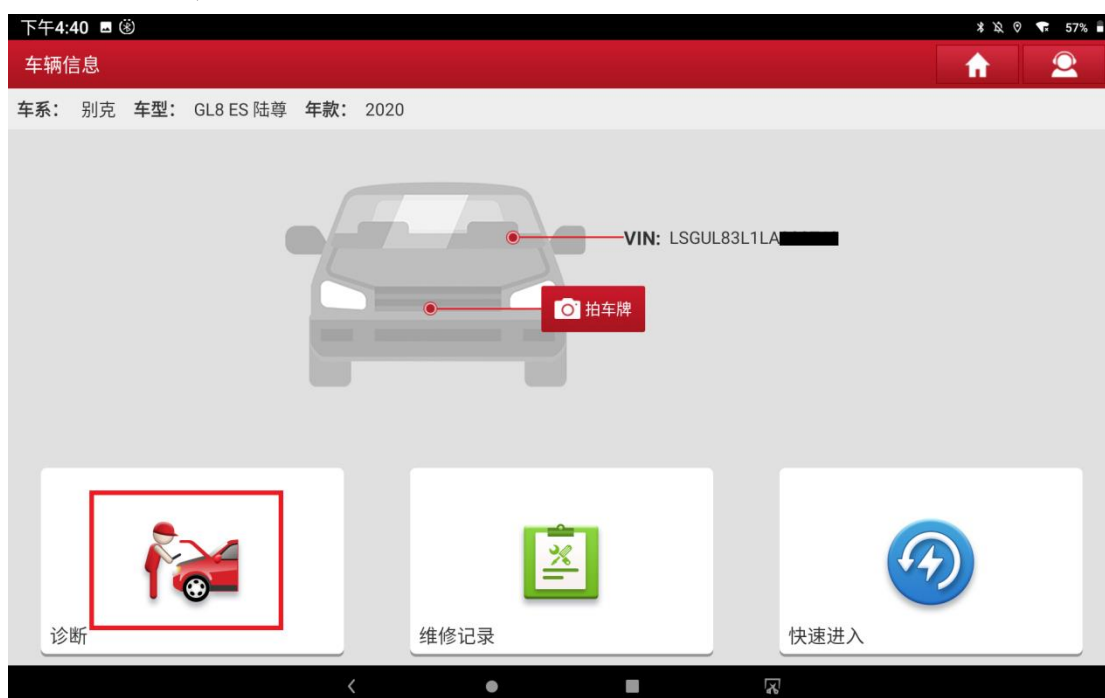


图 3

3. 点击【ECM(发动机控制模块)】进入系统（如下图）；



图 4



图 5

4. 点击【特殊功能】菜单（如下图）；



图 6

5. 点击【气缸功率平衡】功能（如下图）；



图 7

6. 提示信息“执行该功能可能会改变车辆状态，是否确定执行此功能？”，点击“确定”进入下一步（如下图）；

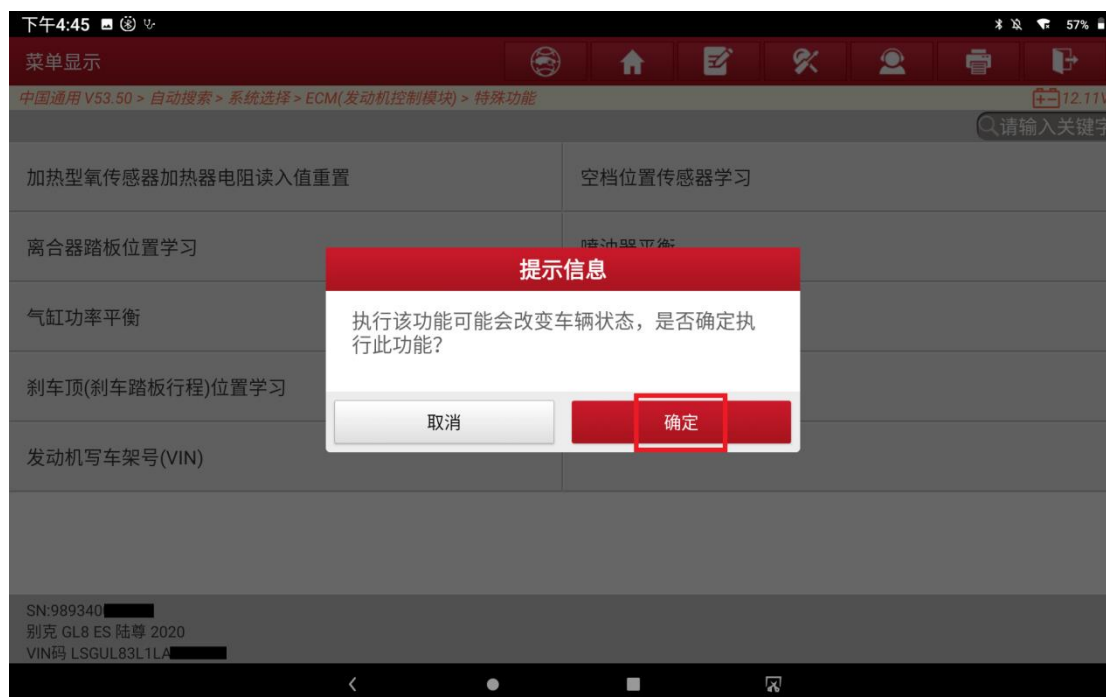


图 8

7. 此时指令状况为“无”，点击“气缸 1 启用”、“气缸 2 启用”、“气缸 3 启用”、“气缸 4 启用”按钮（如下图）；



图 9



图 10



图 11



图 12



图 13

声明:

该文档内容归深圳市元征版权所有,任何个人和单位不经同意不得引用或转载。