

中国通用别克 GL8ES 陆尊空挡位置传感器学习操作方法

功能说明：当更换空挡位置传感器后或者出现换挡异常等问题时，需要执行该功能。

支持设备：元征全系列综合诊断设备

实测车型：2020 别克 GL8ES 陆尊。VIN 码为：LSGUL83L1LA*****

操作指引：

1. 使用 PAD 5 选择【智能诊断】(如下图)；

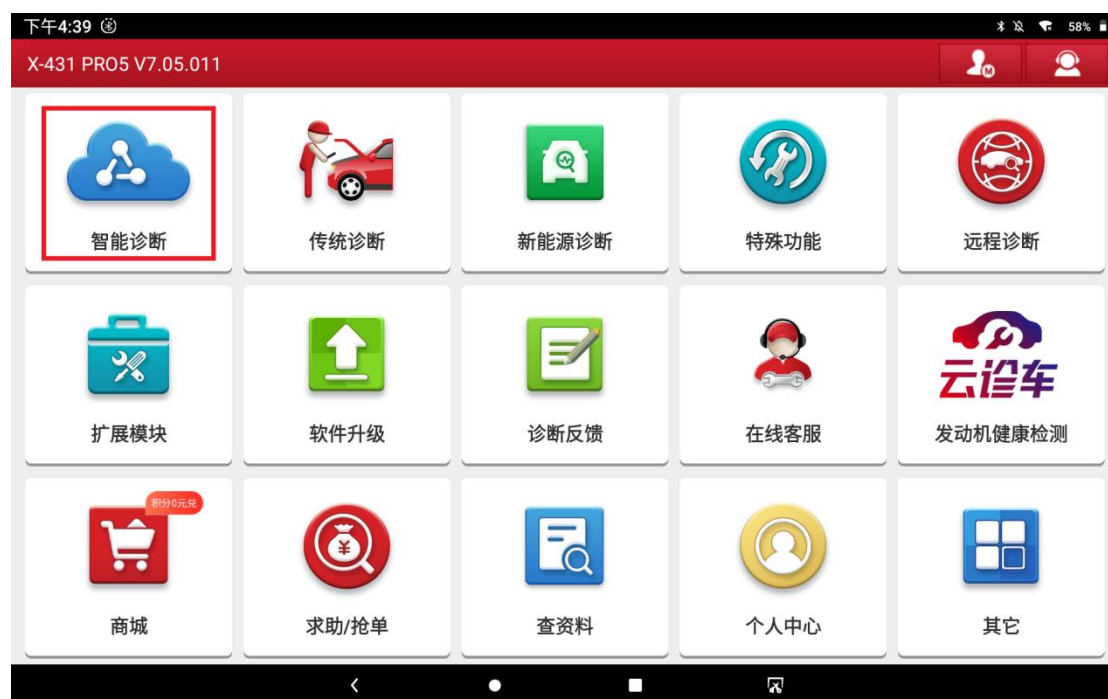


图 1



图 2

2. 选择【诊断】（如下图）；

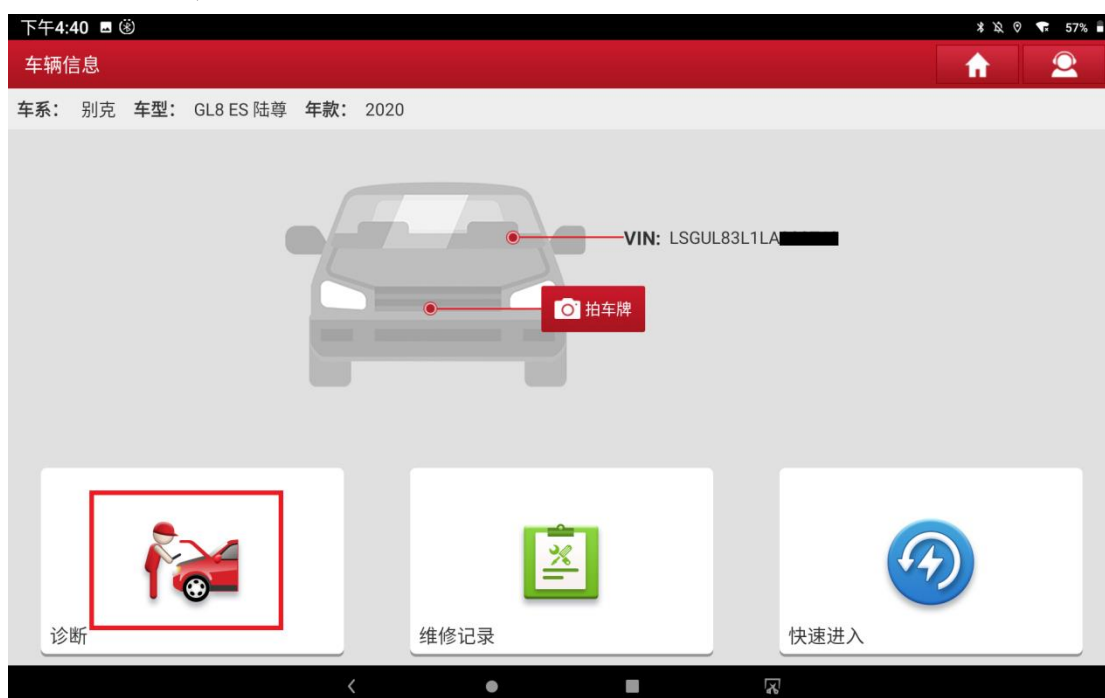


图 3

3. 点击【ECM(发动机控制模块)】进入系统（如下图）；



图 4



图 5

4. 点击【特殊功能】菜单（如下图）；



图 6

5. 点击【空挡位置传感器学习】功能（如下图）；



图 7

6. 提示信息“执行该功能可能会改变车辆状态，是否确定执行此功能？”，点击“确定”进入下一步（如下图）；

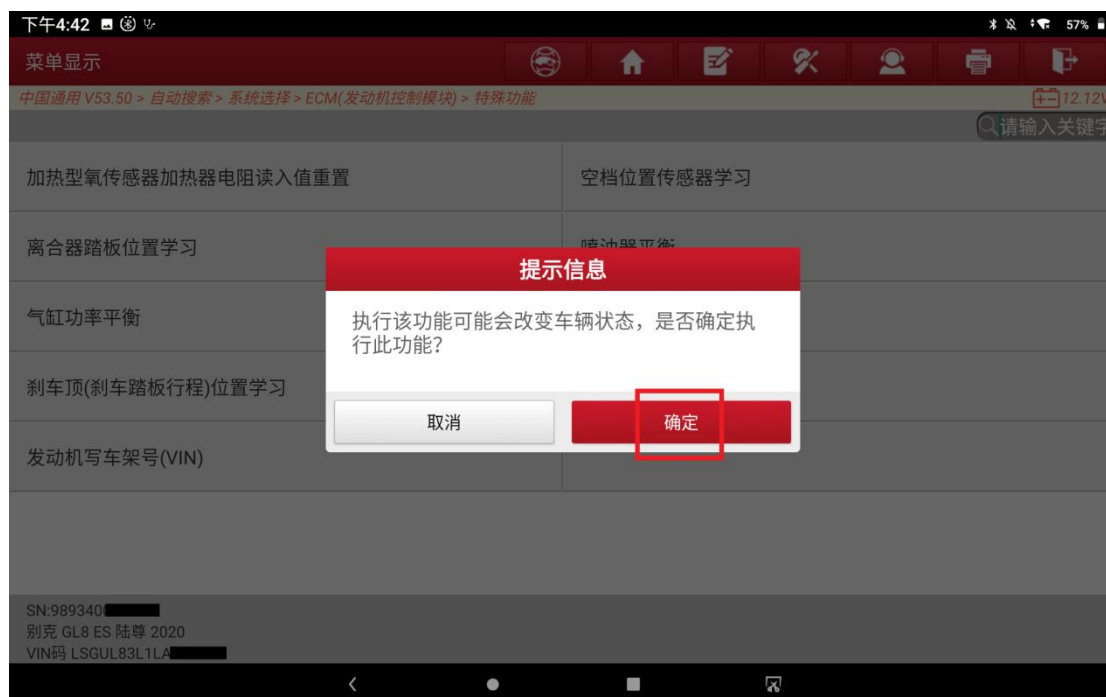


图 8

7. 提示信息“提示：关闭发动机。钥匙处于 ON 档上电状态，无操作刹车、离合器等”，点击“确定”进入下一步（如下图）；

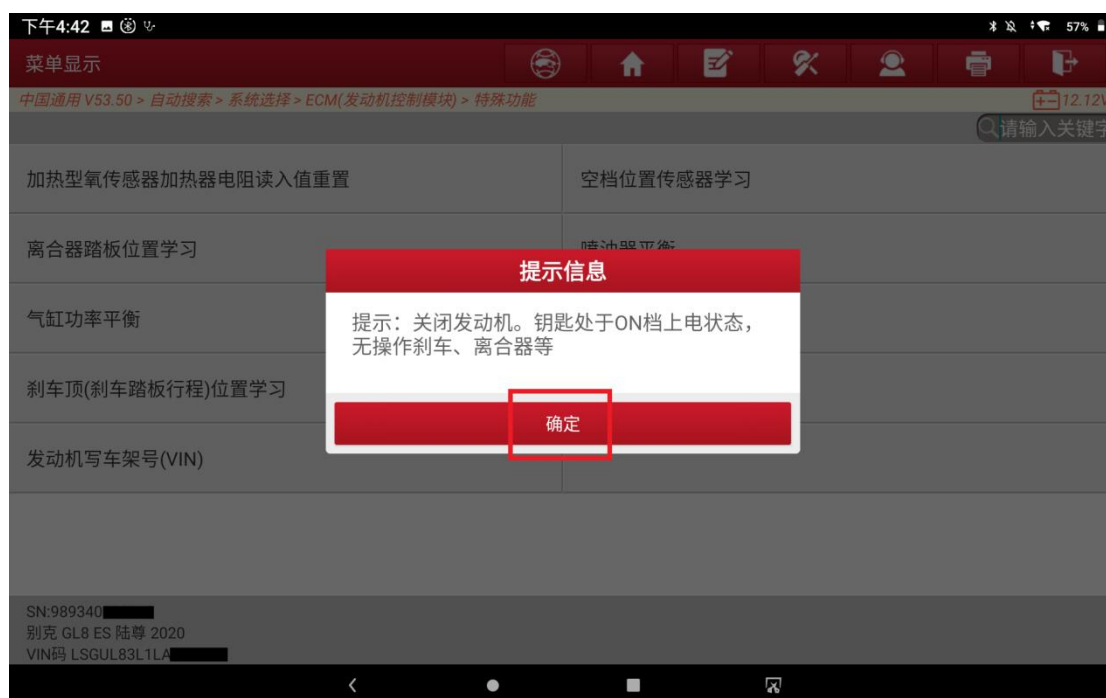


图 9

8. 此时指令状况为“无”，点击“学习”按钮（如下图）；



图 10

9. 指令状况由变“无”为“学习”，表示功能学习成功（如下图）；

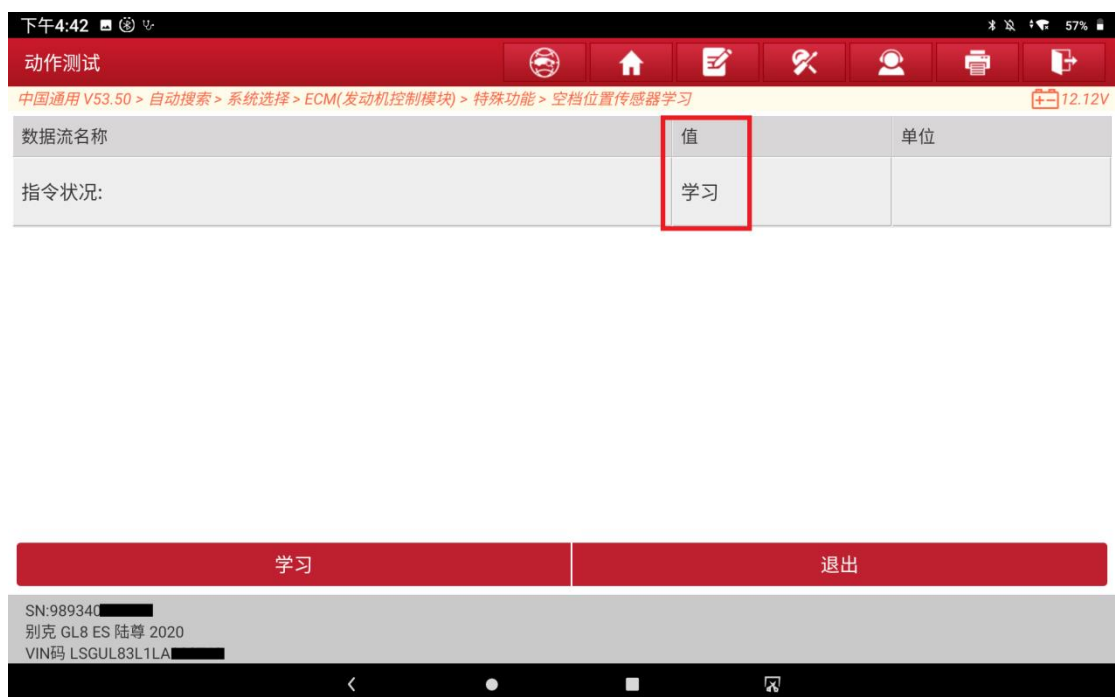


图 11

声明：

该文档内容归深圳市元征版权所有，任何个人和单位不经同意不得引用或转载。